



Inkoon väestöennuste

**Inkoon kunnan ennakoitu väestönkehitys vuosien
2023-2040 aikana**

Tulevaa väestönkehitystä mallinnetaan kolmella malilla

	KUNTASTRATEGIA	VUOSINEN 2015-2019 PERUSTEELLA	NOPEA KASVU
YDINOLETTAMA	Kunta saavuttaa tavoitteen 0,5 prosentin kasvusta. Tavoite saavutetaan kasvavalla tulomuutolla muusta maasta (rakenne säilyy nykyistä vastaavana).	Korona-ajan muuttoliike oli poikkeusaika, joka ei jatku. Muuttoliike palautuu koronaa edeltävälle, keskittävälle uralle tulevaisuudessa.	Kehityksen oletamat vastaavat vuosiin 2015-2022 pohjautuvaa mallinnusta, mutta Inkoon kuntaan oletetaan syntyvän investointien myötä n. 1 300 uutta työpaikkaa, joiden perässä kuntaan muutetaan.
Syntyvyys	Perustuu vuosiin 2017–2023. Oletus syntyvyyden maltillisesta kasvusta. Kieliryhmittäinen.	Sama kuin edellä	Sama kuin edellä
Kuolleisuus	Perustuu vuosien 2010–2019 kuolleisuuteen. Oletus eliniän kasvusta. Ei huomio erikseen kieliryhmien eroja.	Sama kuin edellä	Sama kuin edellä
Muuttoliike maan sisällä	Pohjana vuosien 2015–2023 muuttoliike , jota on muokattu vastaamaan tavoitetta. Kieliryhmittäinen mallinnus	Perustuu vuosiin 2015–2019. Kieliryhmittäinen mallinnus	Perustuu vuosiin 2015–2022. Lisätty investoinnin synnyttämien työpaikkojen vaikutus väestöön. Kieliryhmittäinen mallinnus (sama kuin perusura)
Kansainvälinen muuttoliike	Perustuu vuosiin 2019–2022. Kieliryhmittäinen	Sama kuin edellä	Perustuu vuoteen 2022. Ukrainalaisten pakolaisten vaikutus poistettu

Tarkempia olettamia nopean kasvun mallissa ja kuntastrategian mukaisesta kasvusta

Nopean kasvun mallissa:

- Inkoon väestönkehitys vastaa vuosien 2015-2022 perusteella tehtyä mallinnusta, **mutta tämän lisäksi kuntaan oletetaan syntyvän teollisen investoinnin myötä noin 1 300 uutta työpaikkaa** (pääosin teollisia työpaikkoja, osin myös muita välillisiä työpaikkoja). Työpaikkojen oletetaan syntyvän vuosien 2027-2030 aikana.
- **Alueelle syntyvien työpaikkojen pohjalta on mallinnettu vaikutusta kunnan väestöön.** Mallinnuksessa on huomioitu ensin (karkealla arviolla) alueelta työllistyvät sekä merkittävä pendelöinnin vaikutus. **Pendelöinnin osalta on oletettu uusien työpaikkojen olevan yhtä houkuttelevia pendelöinnille kuin nykyisten alueen saman alan työpaikkojen.** Inkoon sijainnista johtuen alueelle syntyvät työpaikat johtavat merkittävään pendelöintiin lähialueelta.
- **Mallissa loput työpaikat täyttyvät kuntaan muuttavilla henkilöillä.** Kuntaan muuttavien ikärakenteen on oletettu vastaavan Inkoon kuntaan muuttavien työllisten keskimääräistä ikärakennetta, ts. muuttajat painottuvat vahvasti 25-44-vuotiaiden ryhmään. **Mallissa on myös huomioitu arvioitu työpaikkojen perässä muuttavien henkilöiden asuntokuntarakenne,** sillä kaikki kuntaan työn perässä muuttavat eivät ole yhden henkilön talouksia. Huomionarvoisesti työn perässä muuttavien asuntokuntarakenne on sangen pieni, keskimääräisen työn perässä muuttavan mukana muuttaa n. 0,4 muuta henkilöä. Malli huomio myös mukana muuttavat lapset.
- **Ennustemalli tunnistaa alueen kasvavan väestöpohjan välilliset vaikutukset väestönkehitykseen,** etenkin syntyvyyden osalta (joskin myös kuolleisuuden). Merkittävä määrä muuttajia vahvistaa myös kunnan pitkän ajanjakson kehitystä syntyvyyden kautta.

Kuntastrategian mallissa:

- **Inkoon väestön oletetaan kasvavan jokaisena vuotena 0,5 prosentilla** ja kasvun oletetaan perustuvan muuttoliikkeeseen. Malli ei ota kantaa, millaisiin kunnan elinvoiman muutoksiin tämä kehitys perustuu, vaan tuottaa enemmän ”taustatarkastelun” väestöpohjasta, jonka kunnan strategian mukainen kehitys tuottaa. Muuttoliikkeen rakenteen oletetaan vastaavan vuosien 2015-2022 keskimääräistä rakennetta.

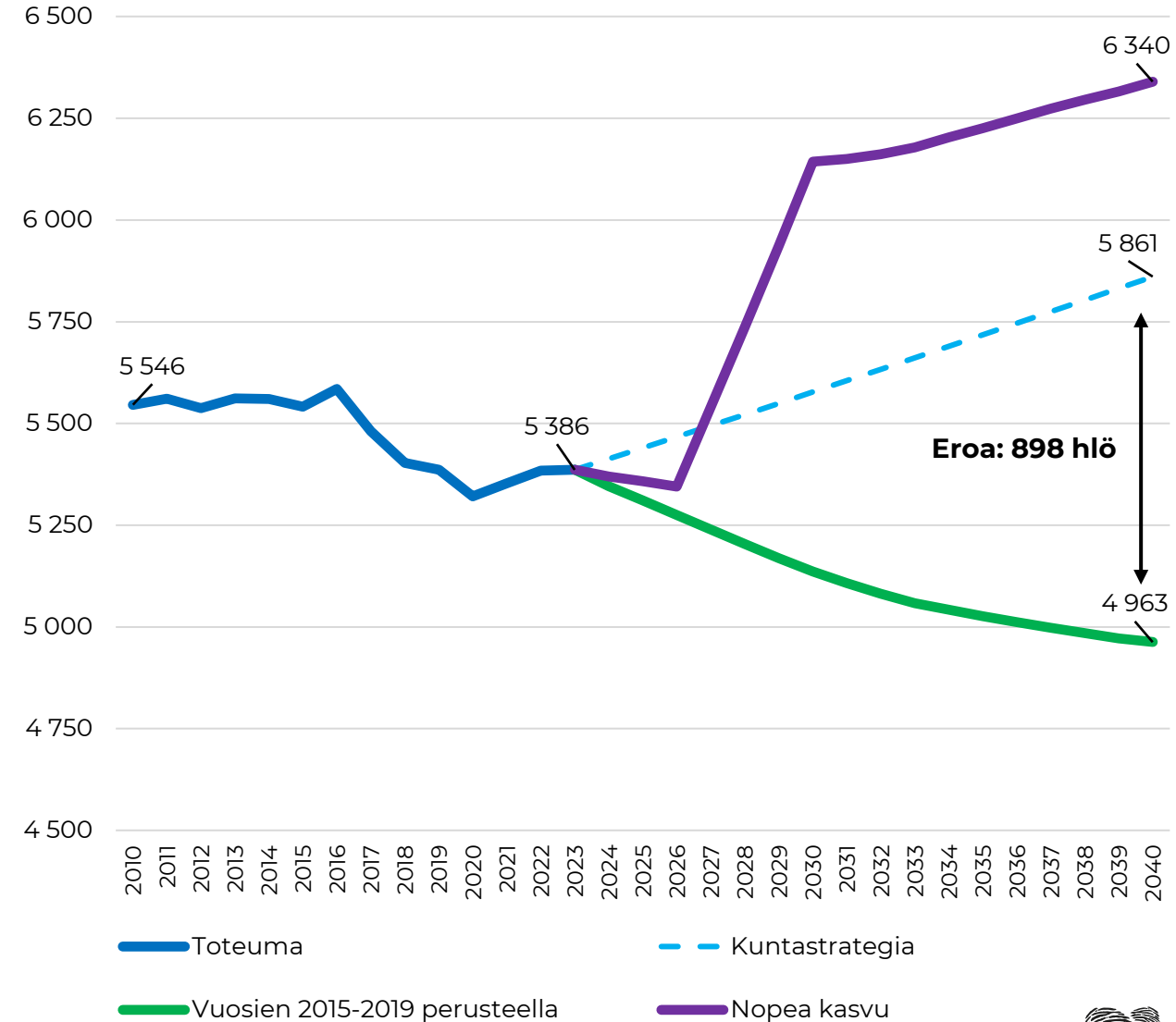
Ennakoitu väestönkehitys 2023-2040

Väestönkehitys vuosien 2023-2040 aikana:

- Kuntastrategian tavoitteen toteutuessa **+475 asukkaalla / +8,8 prosentilla**
- Vuosien 2015-2019 kehityksen perusteella **-423 asukkaalla / -7,9 prosentilla**
- Nopean kasvun mallissa **+954 asukkaalla / +17,7 prosentilla**
- Inkoon väestön ennakoitaan kasvavan voimakkaasti kuntastrategian ja nopean kasvun malleissa, mutta laskevan jos kehitys jatkuu samaan tapaan kuin vuosien 2015-2019 aikana.

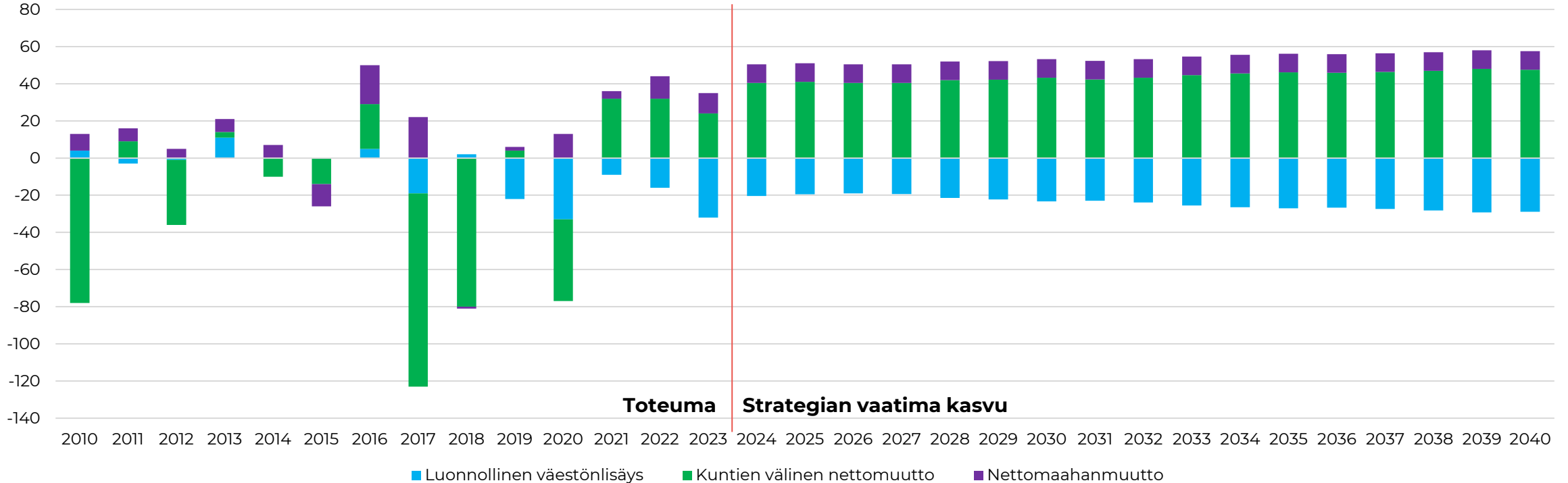
- **Investoinnin toteutuessa Inkoon väestön ennakoitaan kasvavan erittäin voimakkaasti ja erityisesti vuosien 2026-2030 aikana. Kasvua ennakoitaan tapahtuvan hieman alle tuhannella asukkaalla. Huomioarvoisesti noin 1 300 työpaikan synty kuntaan vahvistaisi myös pidemmän ajanjakson väestönkehitystä.**

Inkoon väestönkehitys 2010-2040



Kuntastrategian mukainen kehitys vaatisi huomattavasti aiemmasta poikkeavaa muuttoliikettä (!)

Inkoon väestönkehityksen osatekijät sekä ennakoidut osatekijät 2010-2040, kuntastrategian vaatima taso 2023-2040



Mitä kuntastrategian mallin toteutuminen vaatisi karkeilla arvioilla?*



650 uutta työpaikkaa Inkoon kuntaan



230 uutta yrityksen toimipaikkaa*



Epätodennäköistä ilman merkittäviä uusia investointeja!
(Viimeisen 19 vuoden aikana työpaikkojen määrä kasvoi Inkossa 157 työpaikalla.)

*Jos yritysten toimipaikkojen henkilöstön kokorakenne pysyy samana sekä kunnan ja valtion työpaikkojen määrä.

Ennakoitu väestönmuutos ikäryhmittäin 2023-2040

Väestönkehitys ikäryhmittäin vuosien 2023-2040 aikana:

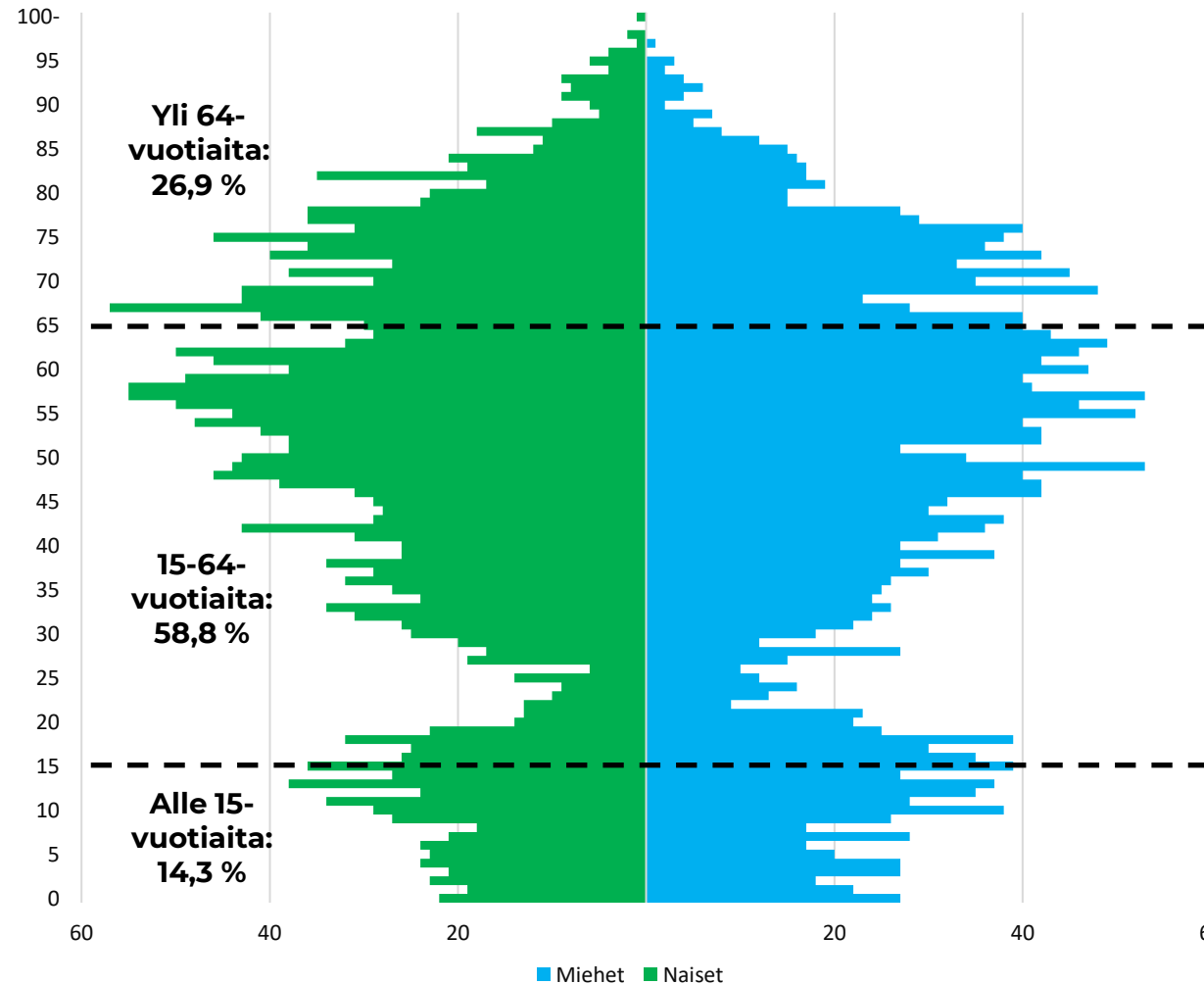
- **Kuntastrategian toteutuessa** kasvua ennakoidaan tapahtuvan 25-34-vuotiaiden, 64-74-vuotiaiden ja yli 74-vuotiaiden määrissä. Erityisesti yli 74-vuotiaiden osalta kasvu on erittäin voimakkaasti.
- **Vuosien 2015-2019 kehityksen jatkuessa** ainoastaan 64-74-vuotiaiden ja yli 74-vuotiaiden määrien ennakoidaan kasvavan ja muiden ikäryhmien supistuvan. Supistumisen ennakoidaan olevan voimakasta etenkin 0-14-vuotiaiden ja 35-64-vuotiaiden ikäryhmissä.
- **Nopean kasvun mallissa** kaikkien muiden ikäryhmien ennakoidaan kasvavan paitsi 15-24-vuotiaiden. Kasvun ennakoidaan olevan erittäin voimakasta 25-34-vuotiaiden ja yli 74-vuotiaiden osalta.

Ennakoitu väestönmuutos ikäryhmittäin 2023-2040

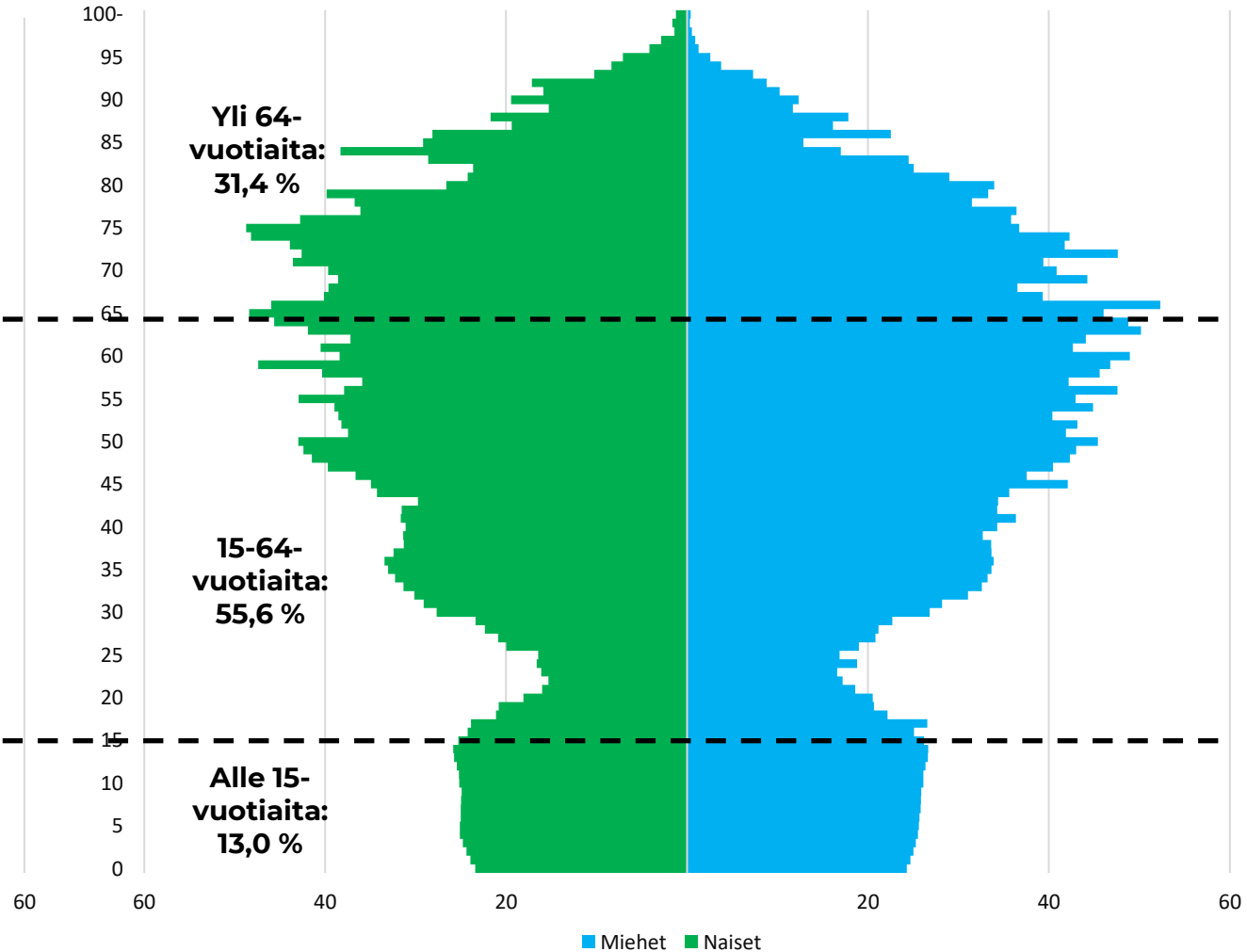


Väestöpyramidit 2023 ja 2040 (1)

Väestöpyramidi 2023

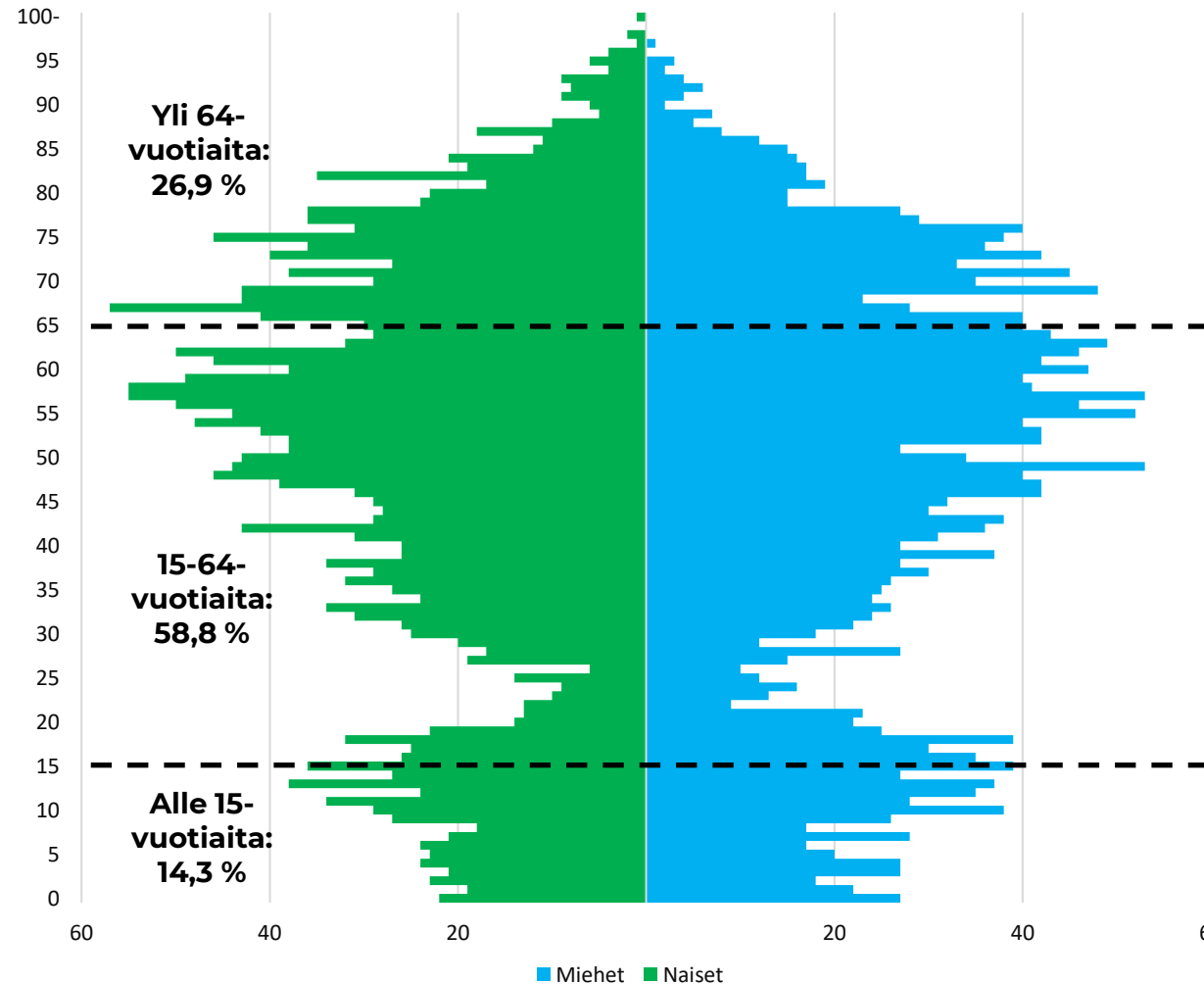


Väestöpyramidi kuntastrategian toteutuessa 2040

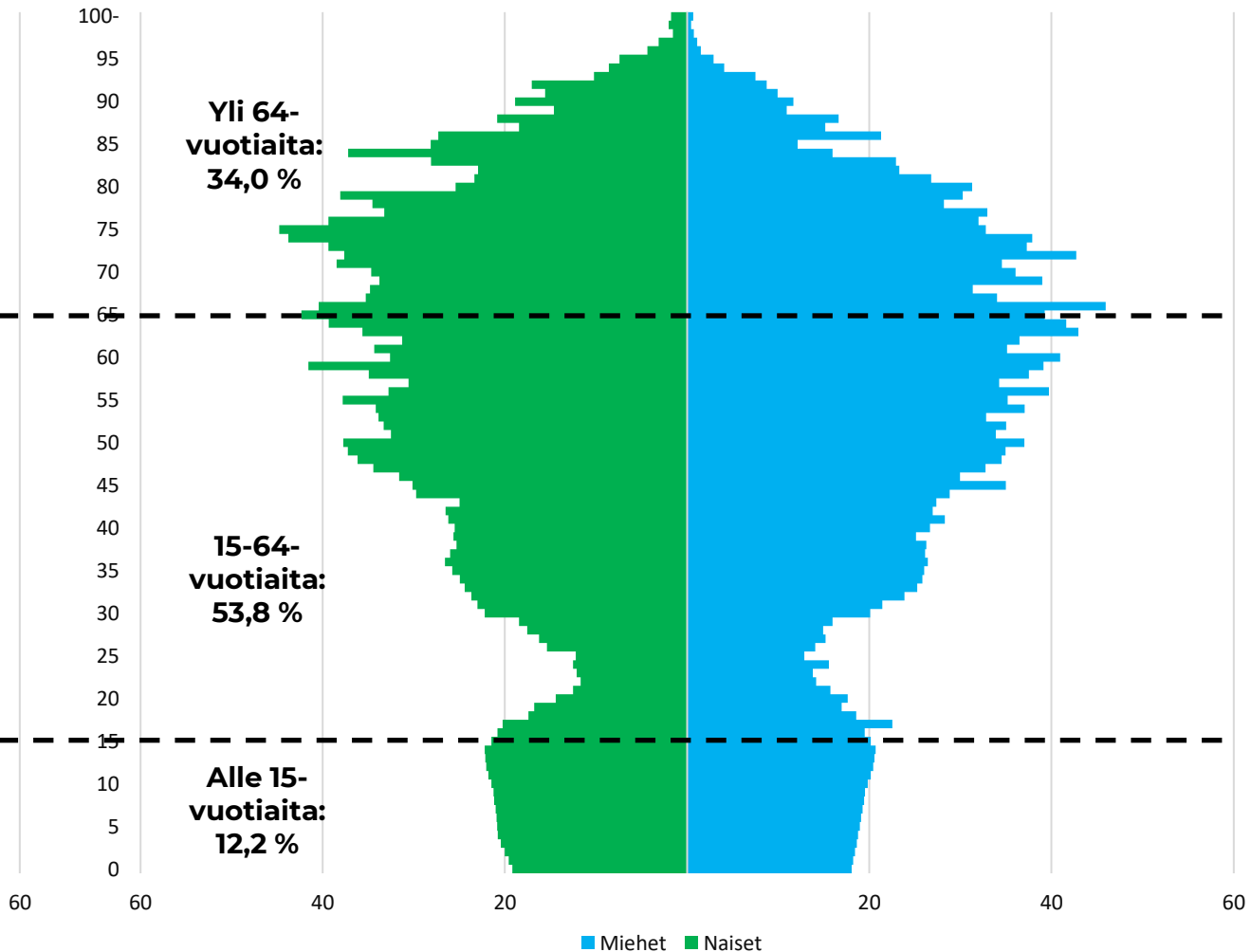


Väestöpyramidit 2023 ja 2040 (2)

Väestöpyramidi 2023

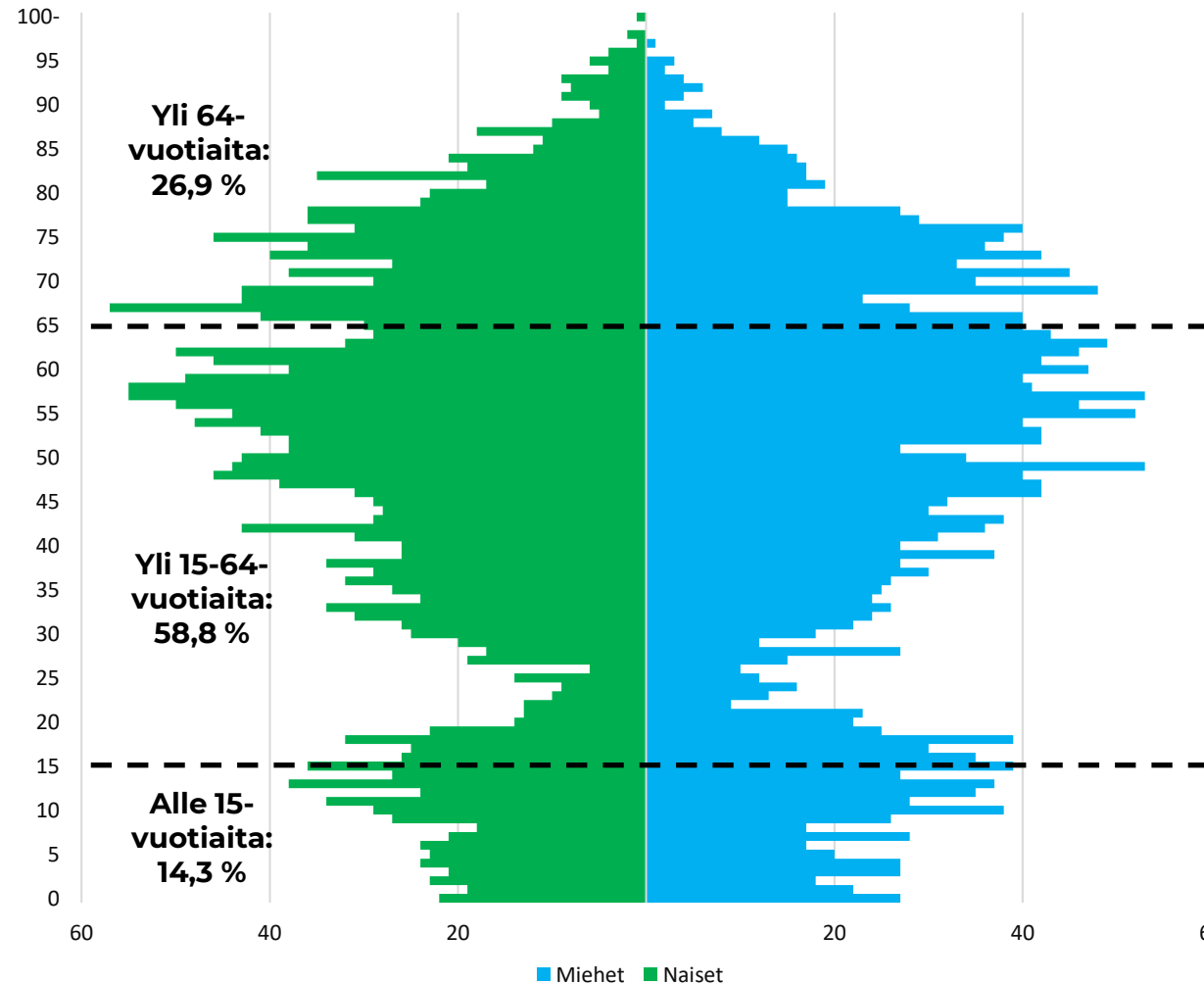


Väestöpyramidi vuosien 2015-2019 kehityksen jatkuessa 2040

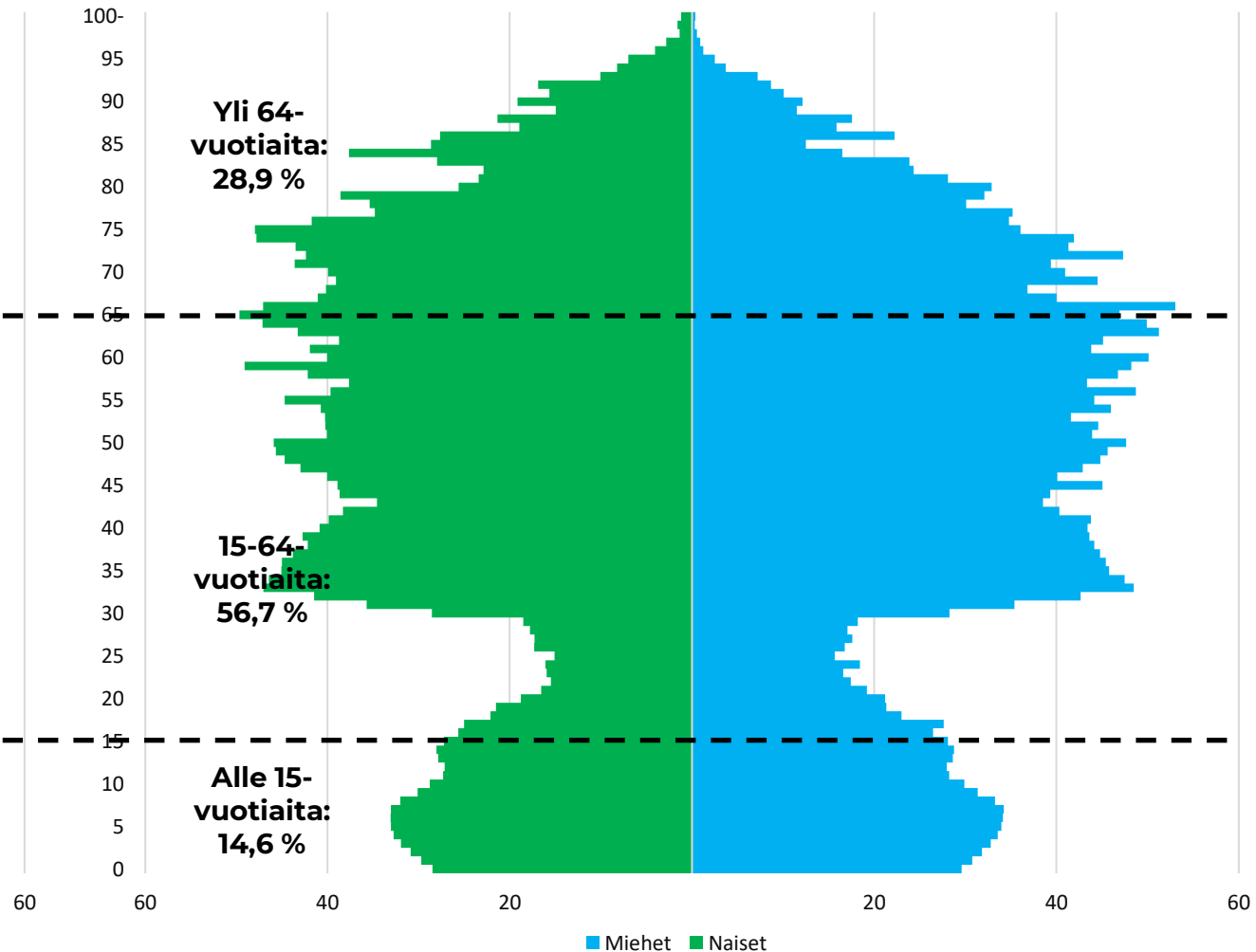


Väestöpyramidit 2023 ja 2040 (3)

Väestöpyramidi 2023



Väestöpyramidi nopean kehityksen mallissa 2040

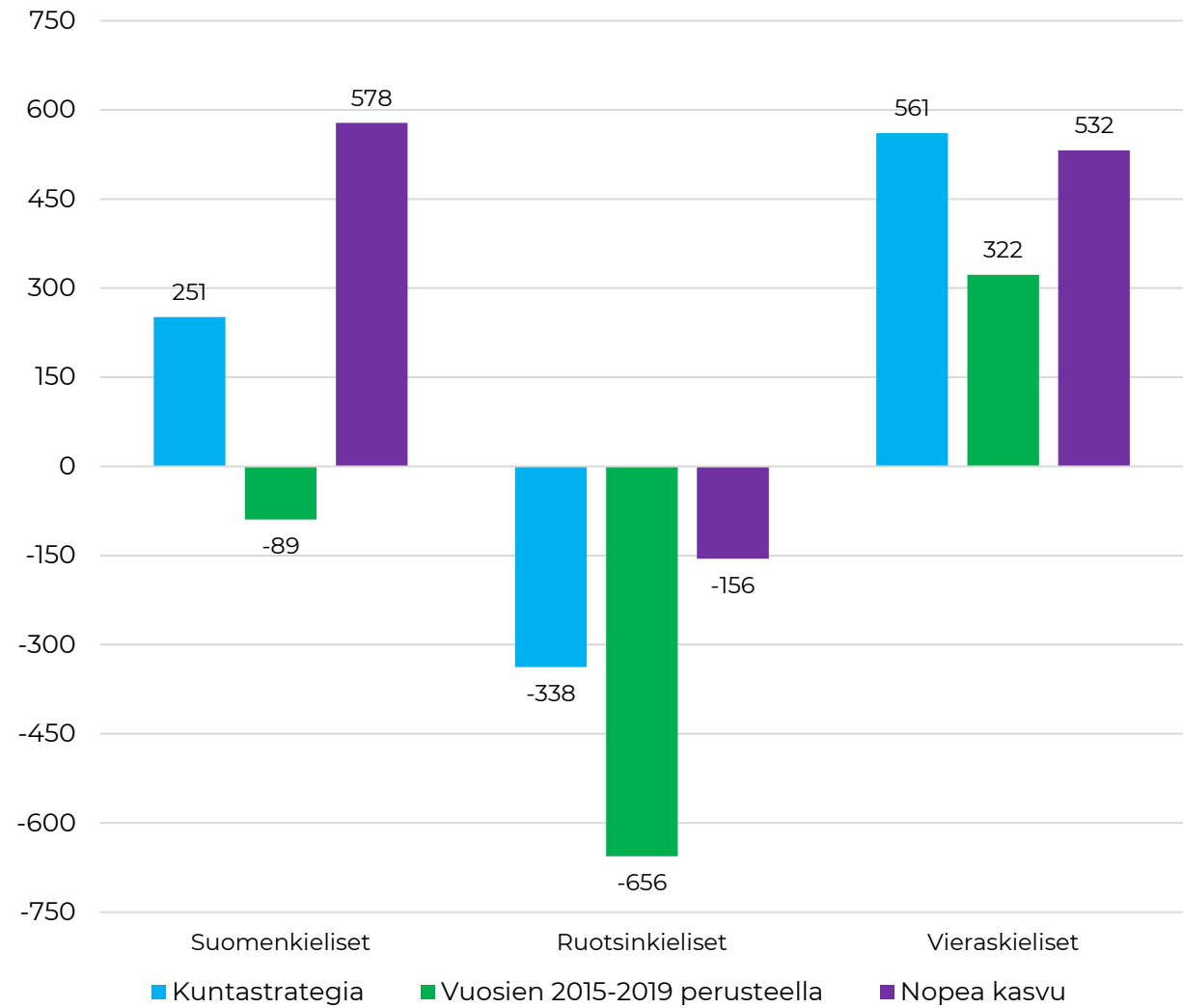


Ennakoitu väestönmuutos kieliryhmittäin 2023-2040

Väestönkehitys kieliryhmittäin vuosien 2023-2040 aikana:

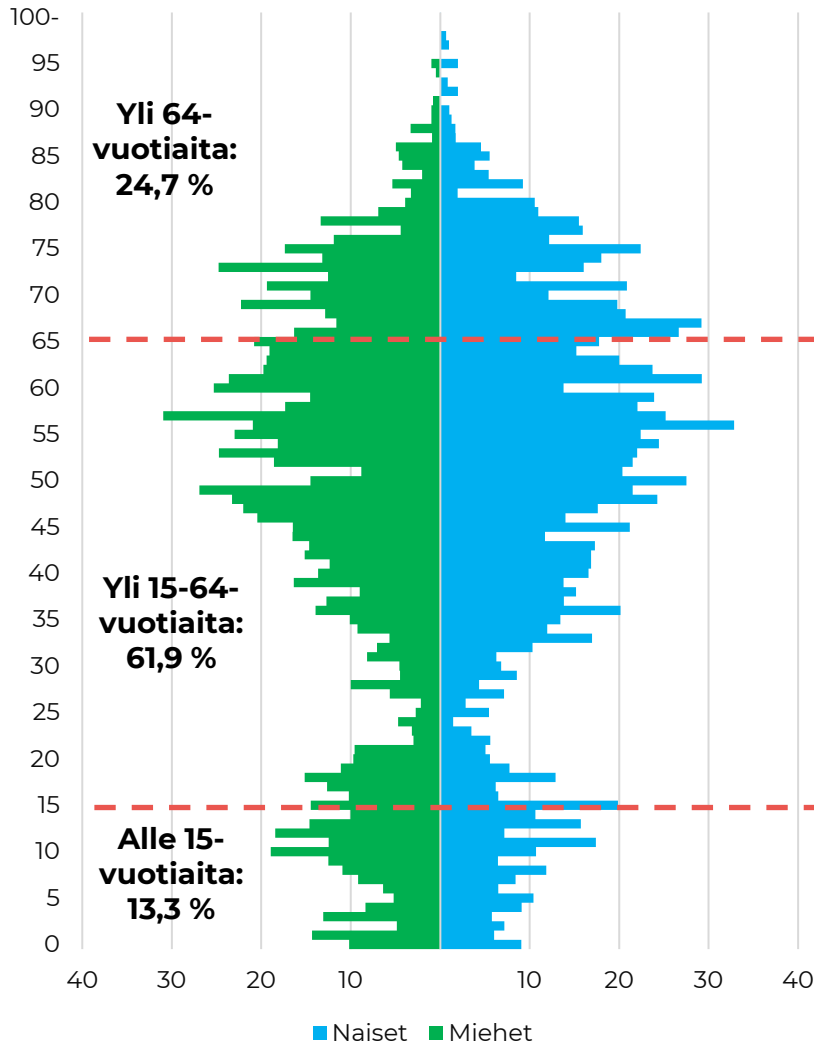
- **Kuntastrategian toteutuessa** suomen- ja vieraskielisten määrien ennakoidaan kasvavan, mutta ruotsinkielisten määrien laskevan. Vieraskielisten kasvun ennakoidaan olevan yli kaksikertaa suurempaa kuin suomenkielisten.
- **Vuosien 2015-2019 kehityksen jatkuessa** ainoastaan vieraskielisten määrien ennakoidaan kasvavan. Ruotsinkielisten määrien ennakoidaan supistuvan voimakkaasti ja suomen-kielisten hieman maltillisemmin.
- **Nopean kasvun mallissa** suomen- ja vieraskielisten määrien ennakoidaan kasvavan voimakkaasti, mutta ruotsinkielisten määrien laskevan. Suomenkielisten määrien ennakoidaan kasvavan voimakkaammin kuin vieraskielisten toisin kuin muissa malleissa.

Ennakoitu väestönmuutos kieliryhmittäin 2023-2040

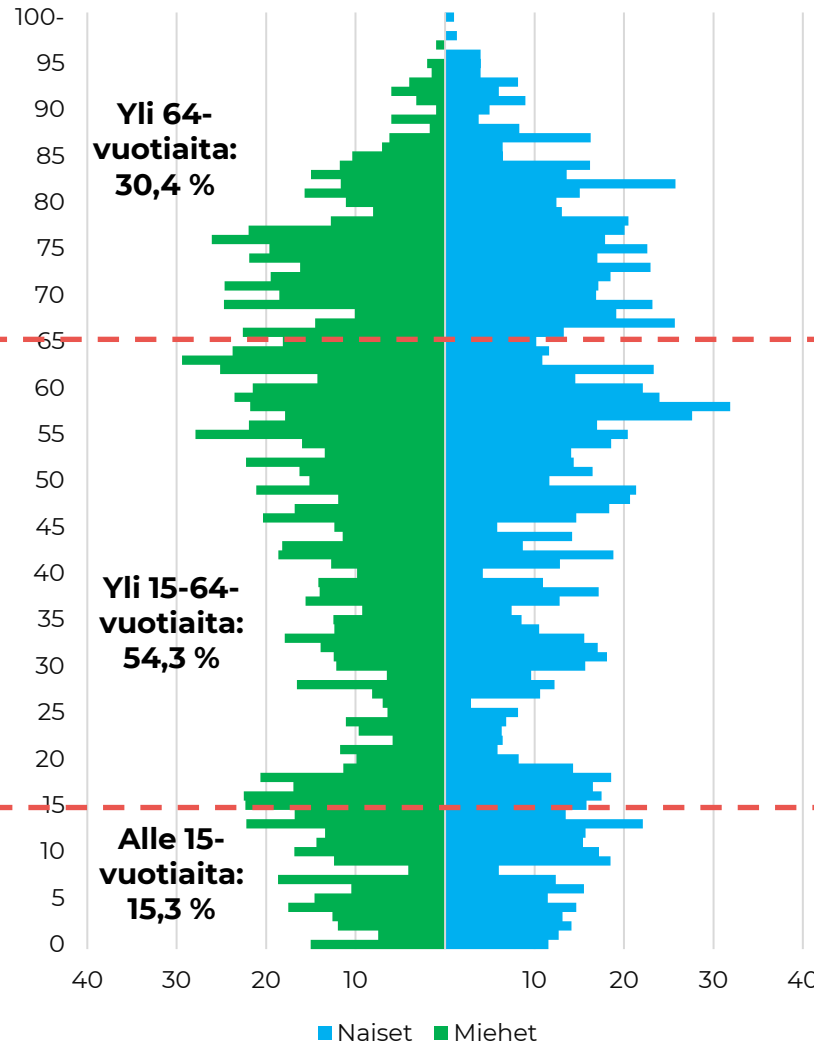


Kieliryhmittäisen kehityksen taustana ovat osin ikärakenteen erot:

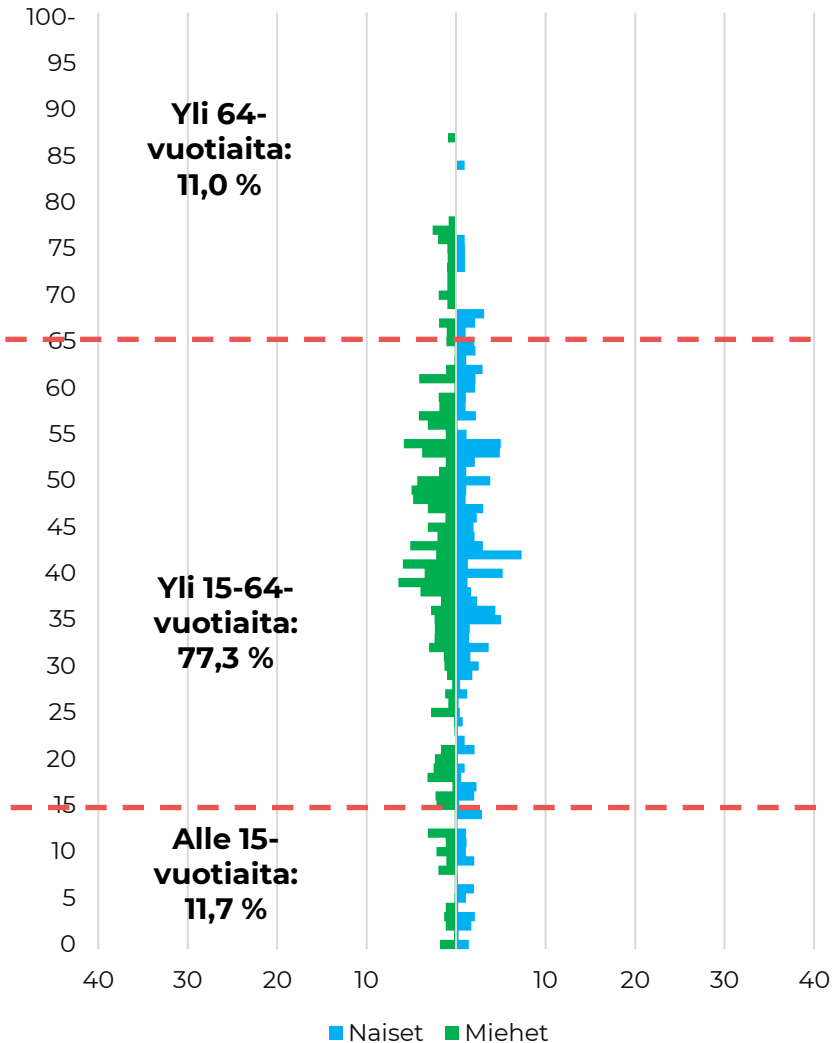
Suomenkieliset vuonna 2023



Ruotsinkieliset vuonna 2023

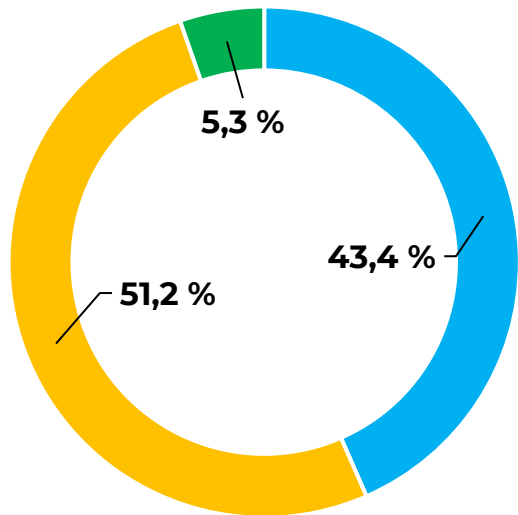


Vieraskieliset vuonna 2023

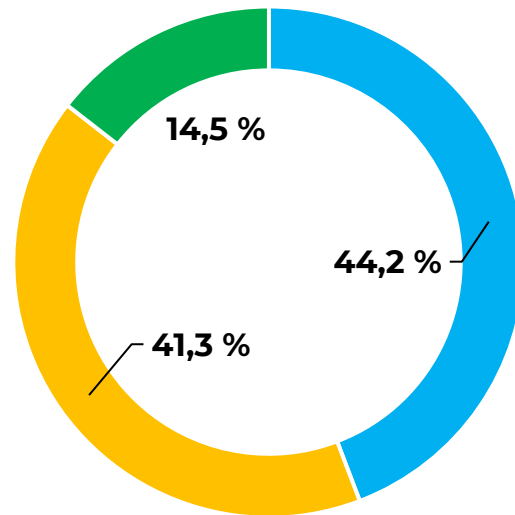


Väestön jakautuminen kieliryhmittäin 2023 ja 2040

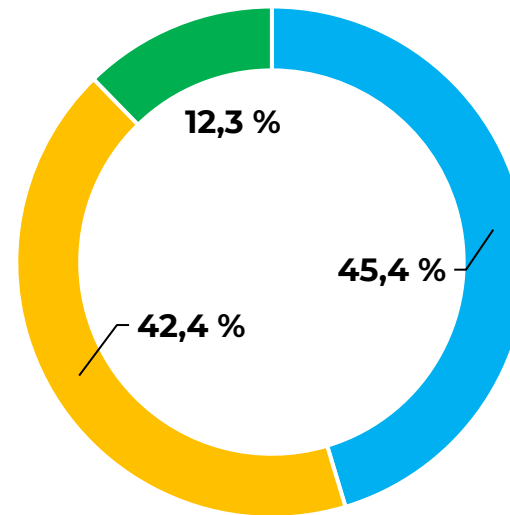
TILANNE VUONNA
2023



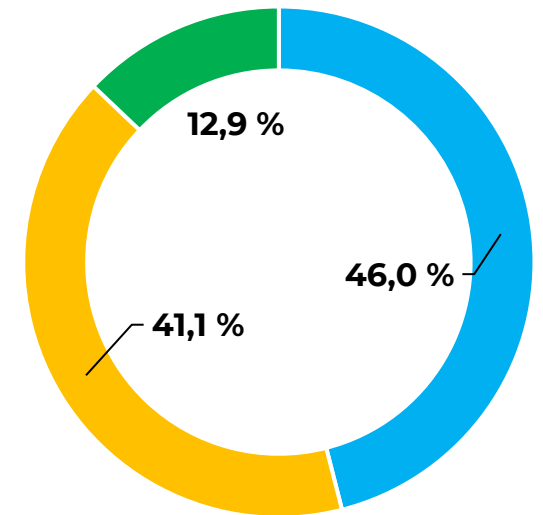
KUNTASTRATEGIAN
TOTEUTUESSA 2040



VUOSIEN 2015-2019
KEHITYKSEN JATKUESSA
2040



NOPEAN KASVUN
MALLISSA 2040



■ Suomenkieliset ■ Ruotsinkieliset
■ Vieraskieliset

■ Suomenkieliset ■ Ruotsinkieliset
■ Vieraskieliset

■ Suomenkieliset ■ Ruotsinkieliset
■ Vieraskieliset

■ Suomenkieliset ■ Ruotsinkieliset
■ Vieraskieliset

Infodiagrammit

Inkoon väestönmuutos vuosien 2015-2019 kehityksen jatkuessa 2023-2040



Alle 15-vuotiaat
-163 henkilöä



Suomenkieliset
-89 henkilöä



15-64-vuotiaat
-498 henkilöä



Ruotsinkieliset
-656 henkilöä



Yli 64-vuotiaat
+237 henkilöä



Vieraskieliset
+322 henkilöä

Inkoon väestönmuutos kuntastrategian toteutuessa 2023-2040



Alle 15-vuotiaat
-8 henkilöä



Suomenkieliset
+251 henkilöä



15-64-vuotiaat
+91 henkilöä



Ruotsinkieliset
-338 henkilöä



Yli 64-vuotiaat
+392 henkilöä



Vieraskieliset
+561 henkilöä

Inkoon väestönkehitys nopean kasvun mallissa 2023-2040



Alle 15-vuotiaat
+155 henkilöä



Suomenkieliset
+578 henkilöä



15-64-vuotiaat
+426 henkilöä



Ruotsinkieliset
-156 henkilöä



Yli 64-vuotiaat
+373 henkilöä



Vieraskieliset
+532 henkilöä

Miten väestönmuutos eroaa kuntastrategian toteutuessa verrattuna jos kehitys jatkuisi vuosien 2015-2019 tasolla vuosien 2023-2040 aikana?



Alle 15-vuotiaita
+155 henkilöä enemmän



Suomenkielisiä
+340 henkilöä enemmän



15-64-vuotiaita
+589 henkilöä enemmän



Ruotsinkielisiä
+318 henkilöä enemmän



Yli 64-vuotiaita
+155 henkilöä enemmän



Vieraskielisiä
+239 henkilöä enemmän

Miten väestönmuutos eroaa nopean kehityksen mallissa verrattuna jos kehitys jatkuisi vuosien 2015-2019 tasolla vuosien 2023-2040 aikana?



Alle 15-vuotiaita
+318 henkilöä enemmän



Suomenkielisiä
+667 henkilöä enemmän



15-64-vuotiaita
+924 henkilöä enemmän



Ruotsinkielisiä
+500 henkilöä enemmän



Yli 64-vuotiaita
+136 henkilöä enemmän



Vieraskielisiä
+210 henkilöä enemmän

KIITOS!